

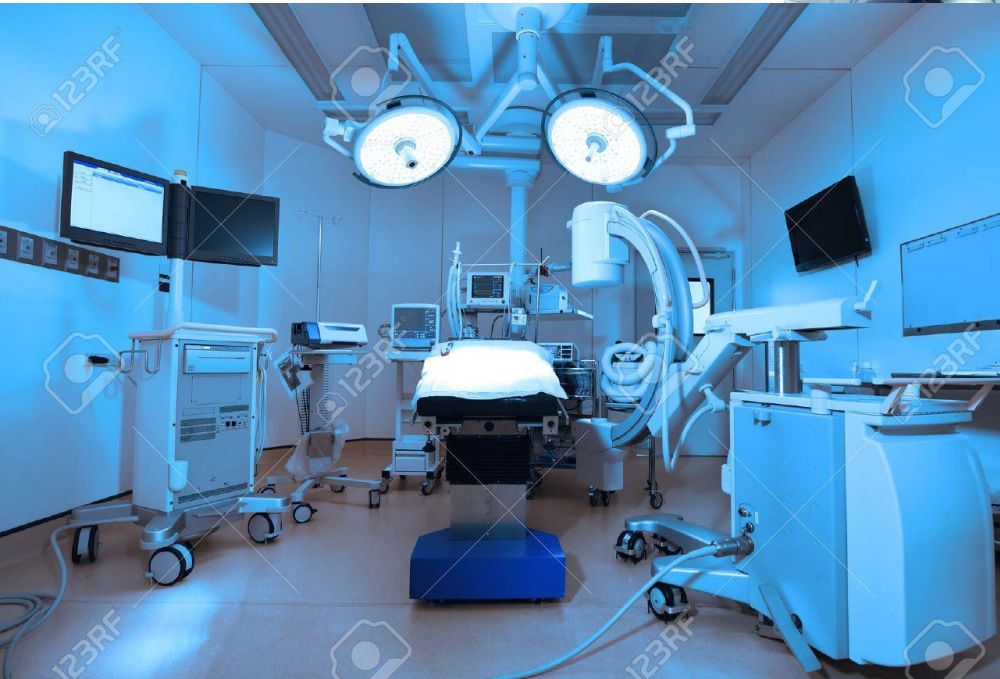


CCL CÁMARA
DE COMERCIO
LIMA
La Fuerza de los Empresarios



¿QUIENES SOMOS ?

- El Gremio de Salud es el Organismo que agrupa a 320 Empresas Representadas por el Sector de Medicamentos, instrumental medico e equipos médicos, quirúrgicos u odontológicos y de laboratorio, reactivos de diagnostico invitro, productos dietéticos , edulcorantes y naturales, gases medicinales, farmacias y boticas entre otros , razón por la cual es el Gremio representativo de la salud en el Peru.



- **SECTORES Y GRUPOS DE TRABAJO**
- Sector Medicamentos
- Sector Diagnóstico
- Sector Dietéticos y Naturales
- Sector Equipos Médicos
- Sector Material e Instrumental Médico
- Sector Odontológico
- Grupo de trabajo de Gases Medicinales
- Grupo de trabajo de Farmacias y Boticas

PERPECTIVAS EN LA DISTRIBUCION DE DISPOSITIVOS MEDICOS EN EL PERU

- **Entorno Mundial**

Los datos del 1T18 revelan que la economía mundial se mantuvo sólida, al expandirse 3,5% anual por tercer trimestre consecutivo, impulsada por un endurecimiento de los mercados de trabajo, condiciones financieras acomodaticias, mayores precios de las materias primas y una dinámica comercial resiliente.

No obstante, los datos económicos del 2T18 sugieren que el crecimiento se habría desacelerado levemente, ya que los factores que han impulsado el crecimiento económico desde finales de 2016 han comenzado a disminuir.

- **Entorno Latinoamericano**

Los datos disponibles sugieren que la economía de América Latina perdió algo de fuerza a comienzos de 2018, ya que la recuperación de la región sigue siendo desigual.

Se espera que el crecimiento regional del PBI haya llegado al 1,7% anual en 1T18, por debajo del máximo de casi cuatro años del 4T17 de 2%. Si bien el crecimiento regional ha mejorado notablemente desde el difícil 2015-2016, aún existen carencias económicas y vulnerabilidades en muchas economías, lo que mantiene la recuperación en general despareja. El crecimiento más suave del 1T18 se debió a la desaceleración de los gigantes regionales Brasil y México.

Entorno Nacional

Aunque el principal riesgo a la baja para el crecimiento sigue siendo la posibilidad de un brote de inestabilidad política y la situación política en general.

Los precios más altos de los minerales y las condiciones de financiación favorables, debería beneficiar la inversión empresarial en el futuro.

Proyectos iniciados se deben traducir en un aumento en el gasto de reconstrucción, mientras que las obras públicas para los Juegos Panamericanos también impulsarán la inversión fija en el 2018.

Escenarios de crecimiento

Crecimiento anual del sector servicios (Var. %)

Optimista

Servicios	2018*	
	2017	2018*
Transportes y Almacenamiento	2,9	4,8
Adm. Pública, Defensa y otros	4,1	5,2
Servicios Prestados a Empresas	1,0	3,7
Otros servicios	3,7	3,9
Sector servicios	3,0	4,5

Esperado

Servicios	2018*	
	2017	2018*
Transportes y Almacenamiento	2,9	4,2
Adm. Pública, Defensa y otros	4,1	4,9
Servicios Prestados a Empresas	1,0	3,3
Otros servicios	3,7	3,3
Sector servicios	3,0	4,0

Pesimista

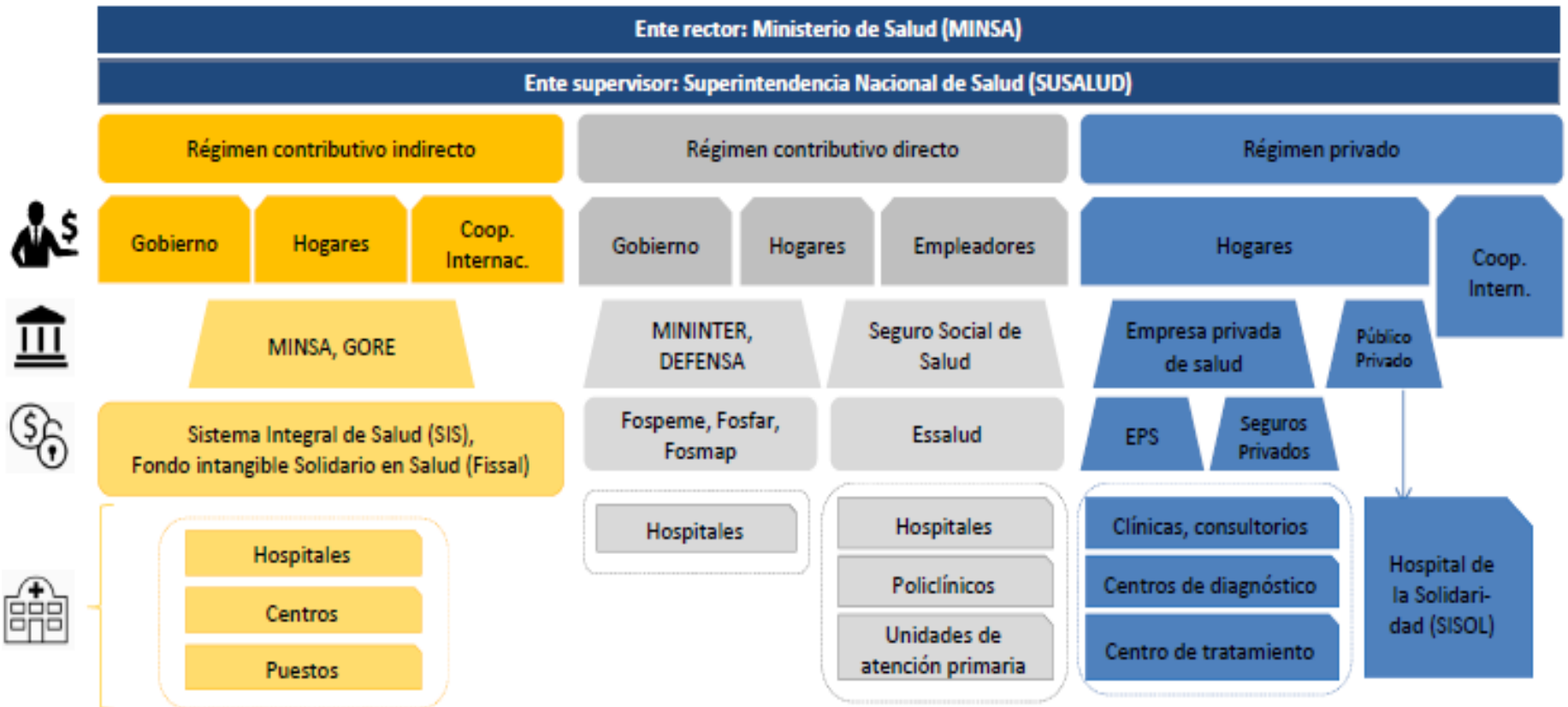
Servicios	2018*	
	2017	2018*
Transportes y Almacenamiento	2,9	3,7
Adm. Pública, Defensa y otros	4,1	4,5
Servicios Prestados a Empresas	1,0	3,2
Otros servicios	3,7	3,1
Sector servicios	3,0	3,7

Indicadores estratégicos

Indicador	Anual					Promedio	Proyección
	2013	2014	2015	2016	2017	2013-2017	2018*
Presupuesto del Sector Salud¹ (S/ millones)							
Sector Salud	5.171	6.320	8.322	8.197	8.259	7.254	9.919
Var. %	3,4	22,2	31,7	-1,5	0,8	10,6	20,1
Ministerio de Salud	3.898	4.572	3.751	3.587	3.530	3.868	7.148
Var. %	-4,4	17,3	-18,0	-4,4	-1,6	-2,8	102,5
Seguro Integral de Salud	925	1.392	1.705	1.658	1.410	1.418	2.275
Var. %	58,0	50,6	22,5	-2,8	-14,9	19,2	61,3
Presupuesto para Suministros Médicos² (S/ millones)							
Productos farmacéuticos	569	488	547	526	810	588	1.026
Var. %	1,0	-14,3	12,2	-3,8	53,8	7,5	26,7
Material, insumos, instrumental y accesorios médicos, quirúrgicos, odontológicos y de laboratorio	316	349	359	282	286	319	343
Var. %	11,4	10,6	2,8	-21,5	1,4	0,2	19,9
Sector de salud privado							
Número de afiliados en las EPS (miles de personas)	1.893	1.959	2.149	2.314	2.393	2.142	2.505
Var. %	14,9	3,5	9,7	7,7	3,4	7,8	4,7
Aportes netos de los afiliados a las EPS (S/ millones)	1.450	1.697	1.858	1.974	2.088	1.813	2.169
	21,7	17,1	9,5	6,3	5,8	11,9	3,9
Importaciones (US\$ millones)							
Productos farmacéuticos	499	480	541	538	508	513	557
Var. %	17,6	-3,8	12,6	-0,5	-5,6	3,7	9,7
Equipo, material e instrumentos médicos	323	314	313	327	321	320	360
Var. %	24,5	-2,8	-0,2	4,5	-1,9	4,4	12,1
Mobiliario médico	14,3	11,7	7,7	9,0	6,9	10	7,6
Var. %	67,7	-18,5	-34,2	16,3	-23,3	-4,3	10,1

Fuente: SUNAT- MEF

ESTRUCTURA INTERNA SECTOR SALUD



Financiamiento



Aseguramiento

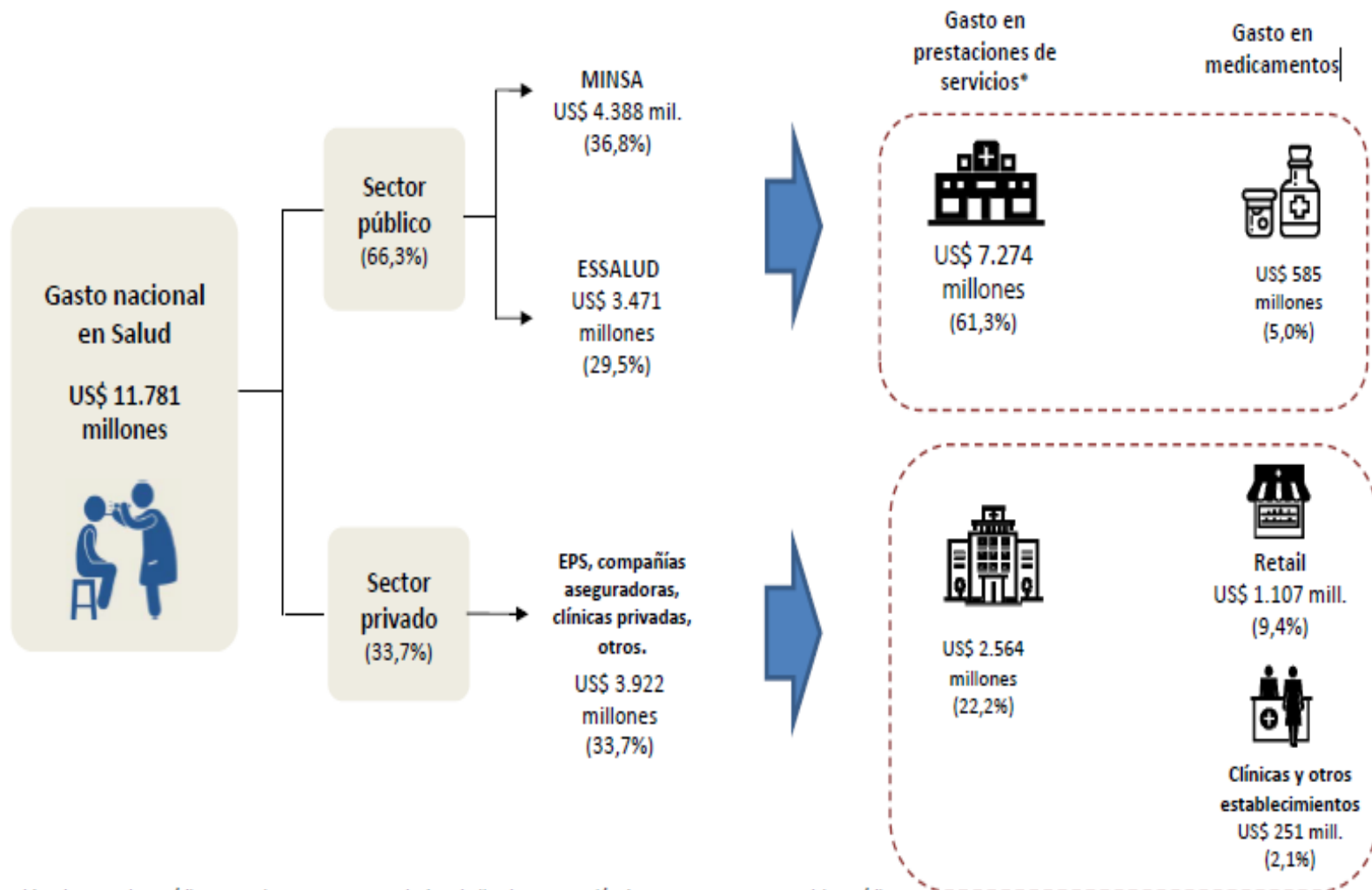


Entidad competente



Prestación de servicio

Estructura del gasto nacional en Salud, 2017



*/ Considera las consultas médicas, atenciones por emergencia, hospitalizaciones, atención de partos, entre otros servicios médicos.

Equipo, material e instrumentos médicos

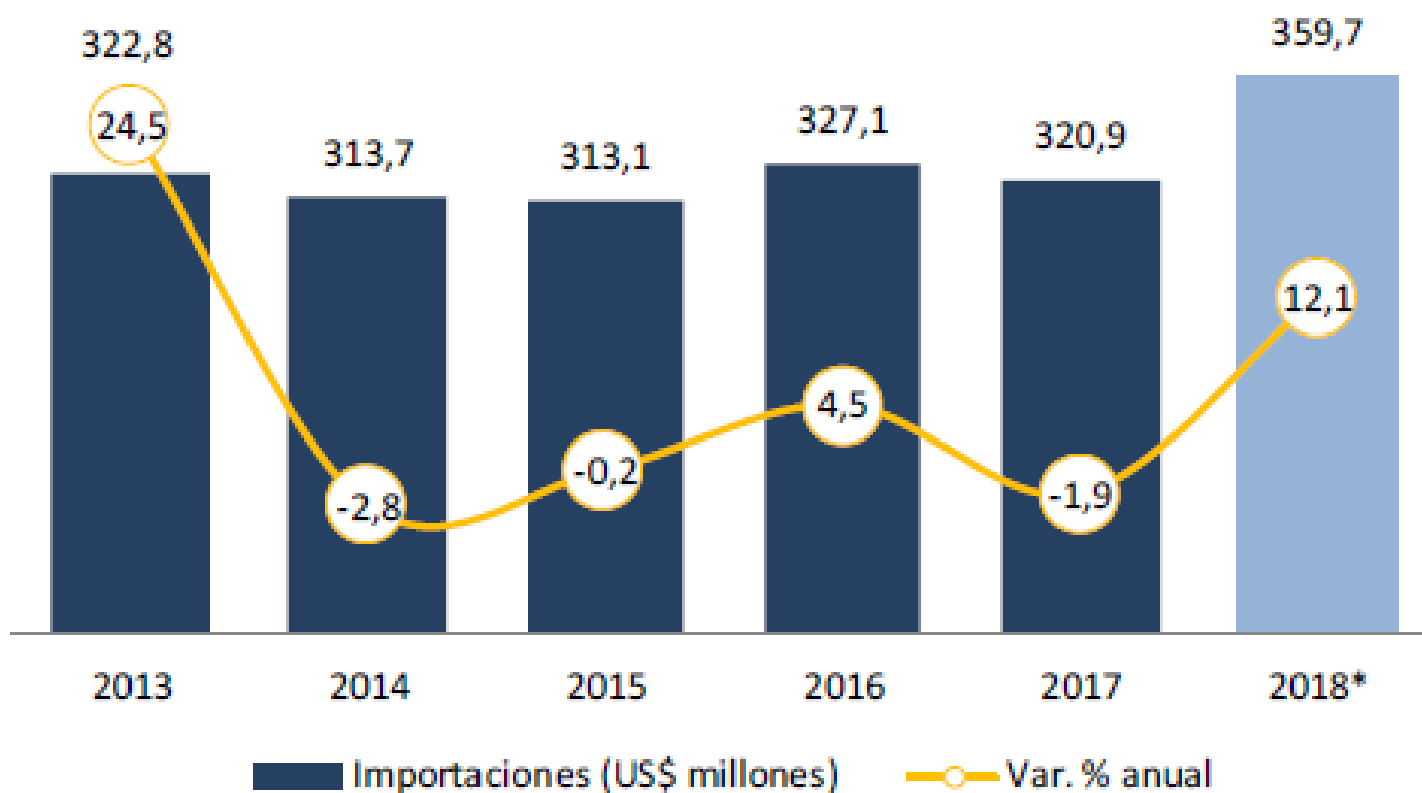
Importación de equipo, material e instrumentos médicos crecerá 12,1% en 2018

En el 2018, las importaciones de equipo, material e instrumentos médicos alcanzarían los US\$ 359,7 millones, registrando un incremento de 12,1%. Este avance será explicado por la mayor demanda para el equipamiento de nueva infraestructura y la rehabilitación de los establecimientos de salud afectados en las regiones del Norte.

A principios de periodo, el titular del Minsa proyectó la inauguración de 15 hospitales, un instituto regional de enfermedades neoplásicas y dos centros de salud en las regiones de Apurímac, Arequipa, Ayacucho, Cajamarca, Huánuco, Junín, entre otros. Asimismo, algunas clínicas privadas están remodelando sus actuales instalaciones y renovando sus equipos a fin de mejorar sus servicios.

En el primer cuatrimestre de 2018 las importaciones de equipo, material e instrumentos médicos sumó US\$117,1 millones, lo que representó un incremento de 24,8% interanual. Estados Unidos , China y Alemania destacan como los principales proveedores de estos elementos, que en conjunto concentraron el 12,9% del valor importado

Importación de equipo, material e instrumentos médicos (US\$ millones)

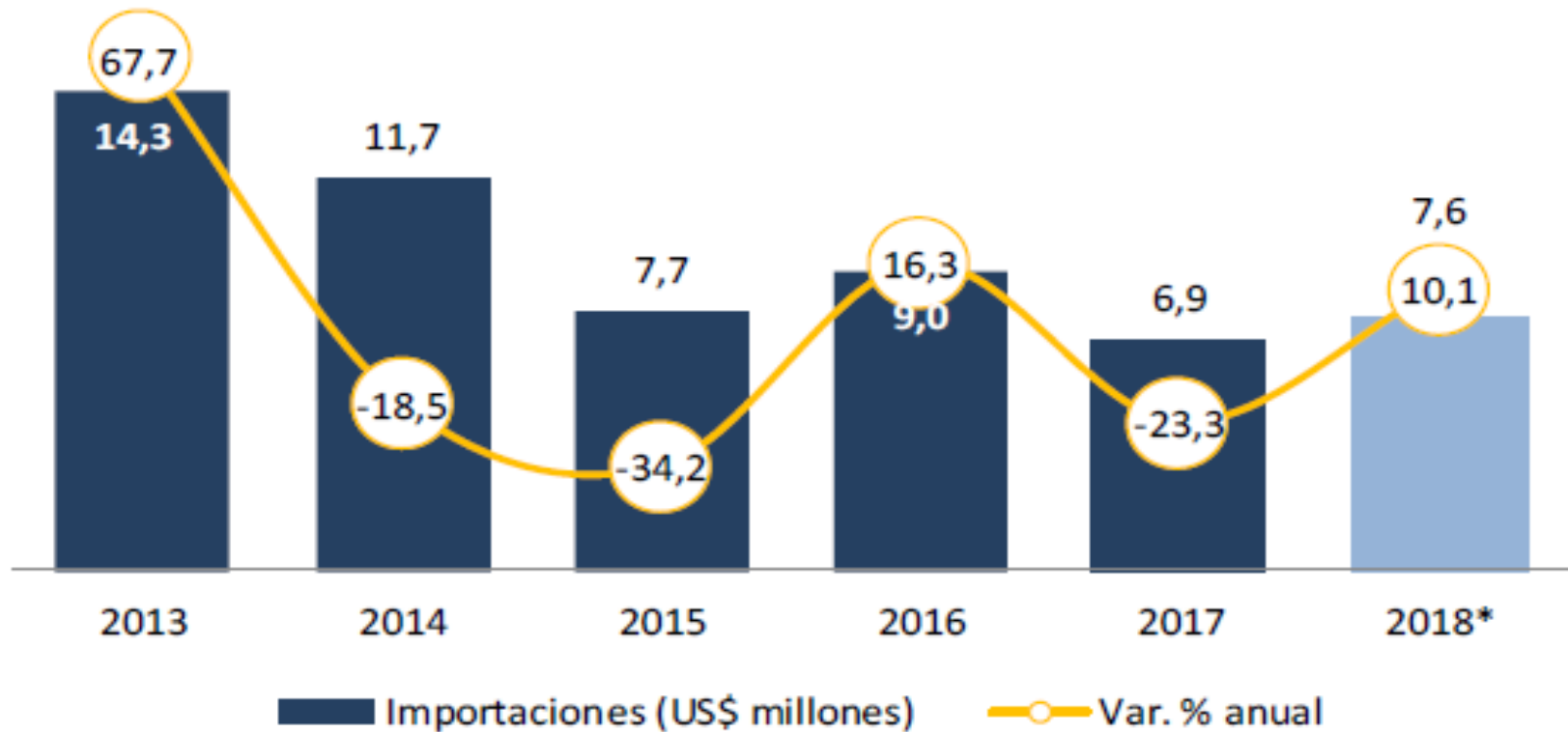


*Proyectado

Importación de equipo, material e instrumentos médicos según país de origen (US\$ miles)

País de origen	Anual			Var. %	Part. %	País de origen	Ene-abr		Var. %	Part. %
	2015	2016	2017	17/16	2017		2017	2018	18/17	2018
Estados Unidos	76.812	77.504	65.690	-15,2	20,5	Estados Unidos	21.738	16.231	-25,3	13,9
China	49.006	61.574	55.740	-9,5	17,4	China	13.748	11.695	-14,9	10,0
Alemania	40.427	42.657	49.103	15,1	15,3	Alemania	8.434	10.346	22,7	8,8
Japón	23.574	19.861	24.676	24,2	7,7	Japón	4.980	6.076	22,0	5,2
Corea del Sur	16.346	17.427	14.629	-16,1	4,6	Corea del Sur	4.837	3.896	-19,5	3,3
Reino Unido	5.785	5.440	13.716	152,2	4,3	Suiza	2.591	3.636	40,3	3,1
Suiza	11.338	10.931	10.749	-1,7	3,3	Francia	1.710	2.572	50,4	2,2
Italia	6.871	7.122	7.193	1,0	2,2	Italia	1.748	1.440	-17,6	1,2
Brasil	6.651	8.270	6.320	-23,6	2,0	México	3.435	1.388	-59,6	1,2
México	5.907	5.577	6.136	10,0	1,9	Brasil	1.212	1.314	8,4	1,1
Francia	7.384	8.057	6.124	-24,0	1,9	Reino Unido	1.666	1.245	-25,3	1,1
Irlanda	3.713	3.271	4.488	37,2	1,4	Países Bajos	862	1.052	22,1	0,9
Colombia	4.444	3.850	4.299	11,6	1,3	India	570	980	71,9	0,8
Países Bajos	3.173	4.517	3.932	-13,0	1,2	Singapur	912	831	-8,9	0,7
Singapur	3.008	2.873	3.618	25,9	1,1	Malasia	758	791	4,4	0,7
Corea del Sur	3.356	4.282	3.309	-22,7	1,0	Costa Rica	785	724	-7,9	0,6
India	2.454	3.471	3.234	-6,8	1,0	Irlanda	1.071	699	-34,7	0,6
Malasia	2.206	3.598	3.225	-10,4	1,0	Colombia	565	654	15,8	0,6
Canadá	3.686	2.532	3.079	21,6	1,0	España	421	580	37,7	0,5
España	1.717	1.596	3.000	88,0	0,9	Israel	680	550	-19,0	0,5
Finlandia	3.628	3.413	2.878	-15,7	0,9	Polonia	530	549	3,5	0,5
Taiwán	1.680	2.025	2.428	19,9	0,8	Taiwán	613	464	-24,4	0,4
Indonesia	1.529	1.683	2.336	38,8	0,7	Indonesia	724	443	-38,8	0,4
Polonia	1.920	2.379	2.263	-4,9	0,7	Canadá	-	425	-	0,4
Israel	4.723	2.569	2.072	-19,3	0,6	Argentina	387	383	-0,8	0,3
Turquía	388	625	1.637	162,0	0,5	Puerto Rico	1.144	332	-71,0	0,3
Puerto Rico	1.288	1.819	1.586	-12,8	0,5	Suecia	581	308	-46,9	0,3
Argentina	1.415	1.650	1.344	-18,6	0,4	Australia	664	274	-58,8	0,2
Austria	2.277	1.995	1.294	-35,1	0,4	Dinamarca	150	250	66,3	0,2
Resto	16.365	14.531	10.816	-25,6	3,4	Resto	4.910	2.561	-47,8	2,2
Total	313.070	327.101	320.915	-1,9	100	Total	93.783	117.049	24,8	100,0

Importación de mobiliario médico (US\$ millones)



*Proyectado

Importación de mobiliario médico según país de origen (US\$ miles)

País de origen	Anual			Var. % 17/16	Part. % 2017	País de origen	Ene-abr		Var. % 18/17	Part. % 2018
	2015	2016	2017				2017	2018		
China	2.093	2.490	2.314	-7,1	33,7	China	664	1.118	68,2	39,9
Estados Unidos	1.445	2.554	1.160	-54,6	16,9	Estados Unidos	346	501	44,9	17,9
Alemania	1.009	1.169	902	-22,8	13,1	Alemania	285	401	41,0	14,3
Italia	554	591	414	-30,0	6,0	Brasil	100	186	86,9	6,7
España	374	360	347	-3,6	5,1	Italia	165	157	-5,2	5,6
Brasil	622	385	293	-23,9	4,3	Colombia	14	71	409,2	2,6
Finlandia	304	356	230	-35,3	3,3	Finlandia	170	69	-59,1	2,5
Francia	26	21	155	639,9	2,3	España	116	65	-44,5	2,3
Colombia	73	221	131	-40,8	1,9	Japón	33	58	77,9	2,1
México	49	155	117	-24,5	1,7	República Checa	25	51	104,1	1,8
Reino Unido	35	50	113	124,0	1,6	Turquía	-	24	-	0,8
Polonia	151	64	108	70,2	1,6	Portugal	-	21	-	0,7
Taiwán	54	137	101	-26,2	1,5	Corea del Sur	9	19	108,5	0,7
Canadá	21	11	82	665,1	1,2	Reino Unido	36	15	-58,7	0,5
Japón	85	144	80	-44,6	1,2	Polonia	50	13	-73,8	0,5
República Checa	210	127	56	-56,4	0,8	India	-	6	-	0,2
Israel	203	7	53	679,7	0,8	México	8	6	-28,8	0,2
Resto	442	112	214	91,1	3,1	Resto	242	16	-93,3	0,6
Total	7.748	8.954	6.871	-23,3	100,0	Total	2.264	2.798	23,6	100,0

Tendencias y Análisis de Riesgo

Principales tendencias del mercado

FORTALEZAS

Servicios de salud privado goza de reputación entre los peruanos.

Algunos jugadores del sector privado se encuentran integrados verticalmente.

Clínicas privadas de alto nivel, tres de ellas listadas en el Ranking de los Mejores hospitales y Clínicas de América Latina.

Presencia de economías de escala, generadas a partir de la integración horizontal en los procesos de compra unificados de clínicas prepagas (alianzas funcionales).

DEBILIDADES

Sistema de salud se encuentra fragmentado (diferentes instituciones tienen una porción de asegurados) lo que genera ineficiencias al no haber competencia entre ellas.

Mayores costos y precios en el régimen contributivo en comparación con el régimen subsidiado y semisubsidado.

Prejuicios de la población respecto a la bondad de atención en centros de salud pequeños en relación a los hospitales.

Sector de salud público deficitario en infraestructura, número de camas y capital humano (10 mil personas entre profesionales de salud y administrativos).

Alto nivel de informalidad en el sector salud (60 mil establecimientos informales identificados por Susalud).

OPORTUNIDADES Y RIESGOS

CORTO PLAZO			
IMPACTO	PROBABILIDAD	OPORTUNIDADES	RIESGOS
ALTO	ALTA	Recuperación de la economía peruana y el incremento de empleo formal.	Lenta recuperación de la economía peruana e ingresos disponibles que afectarían la demanda por servicios de salud en el ámbito privado.
		Mayores requerimientos de productos farmacéuticos y equipamientos médicos para establecimientos de salud rehabilitados en la región norte y nueva infraestructura en el interior del país.	Plan Esencial de Aseguramiento de Salud exige mucha cobertura, lo que no incentiva a bajar precios y captar más asegurados en el sector privado.
		Incremento del presupuesto público en sector Salud para el 2018, permitirá ampliar las compras de medicamentos.	Ingreso de grupos económicos extranjeros a través de la adquisición o asociación con clínicas privadas y laboratorios (Quironsalud, United Health Group, Unilab)
MEDIO	ALTA	Remodelación de sedes actuales y renovación de equipos por parte de las clínicas privadas a fin de mejorar la calidad de servicios.	Retraso en los procesos de licitación de compra de medicamentos
		Baja penetración de los seguros privados en la población.	

OPORTUNIDADES Y RIESGOS

MEDIANO PLAZO			
IMPACTO	PROBABILIDAD	OPORTUNIDADES	RIESGOS
ALTO	MEDIA	Reforma del SIS permitiría al sector privado acceder a nuevos NSE vía planes EPS y otros seguros privados.	Intensidad de la competencia ante el ingreso de nuevos jugadores internacionales en el reducido mercado de salud privada.
		Planes de expansión de las EPS y clínicas privadas en Lima y provincias.	
MEDIO	MEDIA	Minsa proyecta que al 2021 se contará con un 70% de implementación de la Historia Clínica Electrónica a nivel nacional.	

**No existen Políticas de Estado que
permitan el acceso **OPORTUNO** a los
productos de la salud**



INICIO

ACTUALIDAD +

MUNDO

OPINIÓN +

DERECHO

DEPORTE

ESPECIALES +

CULTURAL



Gobierno prioriza a niñez en lucha contra la anemia y la desnutrición

Despliega estrategia multisectorial para reducir la primera de 43% a 19% en el 2021. Presidente participa en Cocina con Causa, iniciativa que presentará recetas a base de

+ Publicaciones Oficiales

Ultimas noticias

(23:00) Pleno del Congreso amplió por 60 días plazo a Comisión Lava Jato

(22:13) Perú avanza con 1,200 citas de negocios por US\$ 150 millones en el Foro LAB4+ en Colombia

(22:00) TC: Extensión de seguro para exmagistrados no implicará gasto al Estado

(21:13) SBS: Supervisión a cooperativas fortalecerá lucha contra lavado de activos

(21:00) Emergencia del sistema penitenciario incluirá centros de menores

(20:10) Nuevo Perú anuncia moción multipartidaria para pedir retiro del jefe de Seguridad


(19:28) MTC: se construirán 300 km adicionales de vías en región Piura

EDITORIAL

Impulso al corredor

SOBRE REGULACION SANITARIA


PERU **Ministerio de Salud** *Ministerio General de Economía, Comercio y Digital*
"DECENIO DE LA CALIDAD DE OPORTUNIDADES PARA MUJERES Y HOMBRES"
"Año del Digno y la Reconstrucción Nacional"

Registro Sanitario N° DM14556E R.D. N° 3197-2018/DIGEMID/DDMP/UFDDM/MINSA

RESOLUCION DIRECTORAL

Lima, 11 **MAYO** 2018

VISTOS, la Solicitud N° 2018228631 del 21 de **Abril del 2018**, la Solicitud Única de Comercio Exterior (SUCE) N° 2018195166 del 24 de **Abril del 2018** (expediente N° 18-037582-1 del 24 de **Abril del 2018**) y respuesta de notificación del 08 de **Mayo del 2018** y escrito del 08 de **Mayo del 2018**, presentados por el/la Sr/a, **Omar James Neyra Colchado**, Representante Legal de la **DROGUERIA EURO DENTAL MEDICAL IMPORT S.A.C.**, con domicilio en Calle Las Águilas No 177 Urb. Limatambo - Surquillo - Lima - Lima, solicitando la **INSCRIPCIÓN** en el Registro Sanitario del **DISPOSITIVO MEDICO DE LA CLASE III (de alto riesgo): IMPLANTE DENTAL**;

CONSIDERANDO:

Que, mediante Notificación de SUCE de fecha **07 de Mayo del 2018**, se solicitó la subsanación de observaciones a la Solicitud Única de Comercio Exterior (SUCE) N° 2018195166 del 24 de **Abril del 2018** (expediente N° 18-037582-1 del 24 de **Abril del 2018**), en cumplimiento con lo dispuesto en el Artículo 126° de la Ley N° 27444, Ley Procedimiento Administrativo General y sus modificatorias y con **respuesta de notificación del 08 de Mayo del 2018** y escrito del 08 de **Mayo del 2018**, la empresa subsana las observaciones efectuadas en la Notificación de SUCE antes citada;

De conformidad con lo dispuesto por el Decreto Supremo N° 016-2011-SA y modificatorias, Decreto Supremo N° 001-2016-SA y modificatorias, Decreto Supremo N° 008-2017-SA y modificatoria, Ley N° 25459 Ley de los Productos Farmacéuticos, Dispositivos Médicos y Productos Sanitarios, Decreto Legislativo N° 1161, Decreto Legislativo que aprueba la Ley de Organización y Funciones del Ministerio de Salud, Ley N° 27444 Ley del Procedimiento Administrativo General y modificatorias;

Estando a lo informado por la Unidad Funcional de Dispositivos Médicos;

SE RESUELVE:

Artículo Único.- Autorizar la INSCRIPCIÓN en el Registro Sanitario del DISPOSITIVO MÉDICO DE LA CLASE III (de alto riesgo) en las siguientes condiciones:

DISPOSITIVO MEDICO EXTRANJERO			
N° Registro Sanitario	DM14556E	Vigencia	Del 10-05-2018 al 10-05-2023
Nombre del Dispositivo Médico	IMPLANTE DENTAL	Marco Comercial	-----
Nombre Común	Implantes Dentales		
Forma de presentación	Ver detalle		
Fabricante	MIS IMPLANTS TECHNOLOGIES LTD	País	ISRAEL
Total de folios	Cuatro (04)		




Av. Parque de las Leyendas N° 240
 San Miguel, Lima 32, Perú
 T(511) 631-4320

www.digemid.minsa.gob.pe

14

**HACE CASI 70 AÑOS QUE LO PRONOSTICÓ.
NADIE LE CREÍA. PLENO AL 15.**



El 2 de Febrero de 1905, nació en San Petersburgo la filósofa y escritora estadounidense (nacida rusa) Alissa Zinovievna Rosenbaum, más conocida en el mundo de las letras bajo el seudónimo de Ayn Rand, y fallecida en marzo de 1982 en New York.

Nunca más oportunas las palabras de la autora.

"Cuando adviertas que para producir necesitas obtener autorización de quienes no producen nada: cuando compruebes que el dinero fluye hacia quienes no trafican con bienes sino con favores: cuando percibas que muchos se hacen ricos por el soborno y por influencias más que por su trabajo, y que las leyes no te protegen contra ellos sino, por el contrario, son ellos los que están protegidos contra ti: cuando descubras que la corrupción es recompensada y la honradez se convierte en un auto-sacrificio, entonces podrás afirmar, sin temor a equivocarte, que tu sociedad está condenada." *Ayn Rand (1950)*

Sunat incauta cargamento con equipos odontológicos de contrabando valorizado en más de US\$ 250,000

Hecho fue denunciado ante la Fiscalía Especializada en delitos aduaneros y contra la propiedad intelectual del Callao por el delito de contrabando de mercancías prohibidas y restringidas.

in Compartir

f Compartir

G

≡ **GESTIÓN**

REDACCION GESTION 7/10/05/2016 - 04:18 PM

Sunat halló equipos odontológicos de contrabando por S/835 mil

El cargamento fue detectado por la Sunat en el Callao. Se incautaron unas 10 mil unidades de estos productos



 **Colección**

HOME ORGAN


La Superintendencia Nacional de Aduanas y de Administración Tributaria (Sunat) intervino un cargamento, procedente de China, que contenía aparatos odontológicos de contrabando valorizados comercialmente en más de US\$ 250,000 (S/ 835,000) que estaban camuflados en cajas de mascarillas.

Según indica el ente recaudador, con la Declaración Aduanera de Mercancías (DAM), los oficiales aduaneros inspeccionaron, con equipos de rayos X, las cajas conteniendo presuntamente mascarillas, pero descubrieron que en su interior había diversos objetos ocultos, como material quirúrgico odontológico, turbinas dentales PANAMAX NSK, limas para endodoncias, micro motores para implantes, entre otros.

Al detectarse el contrabando, se procedió a incautar más de 10,000 unidades de estos productos, los mismos que tenían como destino abastecer a los diversos consultorios dentales de la capital, sin la autorización previa de la Dirección General de Medicamentos, Insumos y Drogas (Digemid) ya que no contaban con el registro

TIEMPOS DE EVALUACION

Ventanilla Única de Comercio Exterior



Un sólo punto de acceso para tus operaciones de comercio exterior

SUCE DOCUMENTOS RESOLUTIVOS BUZÓN ELECTRÓNICO CONSULTA TÉCNICA SERVICIOS

Solicitud Única de Comercio Exterior - SUCE

Nueva Solicitud

Seleccione una Entidad:
 Solicitud:
 SUCE:
 Expediente:
 Estado:

SUCES **Escritos/Subsanaciones en Proceso** Borradores

Filas 16 - 30 de 49. Página 2 de 4

ENTIDAD	TUPA	FORMATO	NOMBRE	ESTADO	SOLICITUD	SUCE	EXPEDIENTE	TRAZA	REGISTRO	DÍAS TRÁMITE	PLAZO
DIGEMID	119	DGM023	Certificado de Registro Sanitario para productos farmacéuticos y dispositivos médicos	DENEGADA	20	20	18 37	ver	3/2018 5:56	54	15 (días)

EVALUACION DE LOS REQUISITOS



COFEPRIS- MEXICO

REVISTA COFEPRIS
**Protección
y salud**

Mapa |



Buscar palabra



INICIO

SOBRE LA REVISTA

SECCIONES ▼


FLIPBOOK

CONTACTO

ACCIONES

**VENTAJAS DE LOS
ACUERDOS DE
EQUIVALENCIA**

En esta sección
encontrarás temas de
política pública en salud.

 [artículos de esta sección](#)

VIDEOS

COFEPRIS Glob...



Informe de Res...





Todos somos un equipo



PROPUESTAS DE SOLUCIÓN

Mejorar la normativa en la regulación de estos productos.

Norma específica para dispositivos médicos (equipos y reactivos de diagnóstico)

Medicamentos



Dispositivos Médicos



PROPUESTAS DE SOLUCIÓN

- Estandarización de criterios de evaluación con soporte de los gremios de Dispositivos Médicos.
- Seguir los acuerdos alcanzados en Alianza del Pacífico donde se desarrollaron alternativas de solución a esta problemática.

Mesas de trabajo vinculantes con Aduanas, la Autoridad Nacional, VUCE, INDECOPI, MINSA y los Gremios para la uniformidad de criterios.

QUIEN SE BENEFICIA CON LA MEJORA DE ESTOS PROCESOS



LA ATENCION A LOS PACIENTES



LA ATENCION EN SALUD



MEJORA EL ACCESO A LA SALUD DE LOS PERUANOS



GRACIAS

